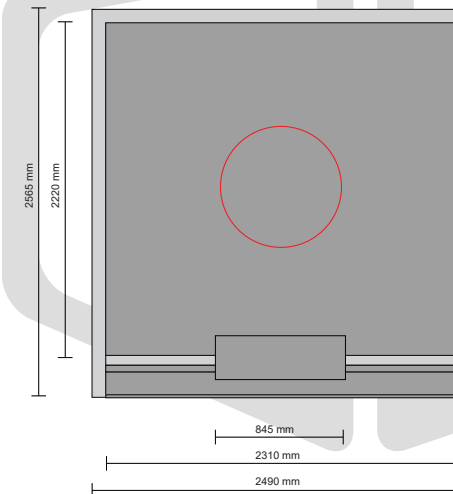


BUITENZIJD | vooraanzicht (met panelen)

Standaard signing: full color visual

1. 5420x1160mm 2. 425x695mm 3. 2410x695mm 4. 1830x695mm 5. 660x695mm

Signing overige donkere delen op aanvraag.



BUITENZIJD | rechterzij aanzicht (trekhaakzijde)

Standaard signing: logo 800x800mm

Overige donkere delen op aanvraag.

exposure



#### BIJZONDERHEDEN

Buitenmaatvoering: 7410x2520x2900mm (lxbxh)

Binnenmaatvoering: 5930x2230x2300mm (lxbxh)

Doorgang auto: 2185mm

Gewicht, Laadvermogen en Maximaal toelaatbaar gewicht: 1840 kg / 1660 kg / 3500 kg.

Extra's: 2x vloercontactdoos in de vloer en 8 spots (LED) aan het plafond.



#### TYPE

TEKENING

SCHAAL

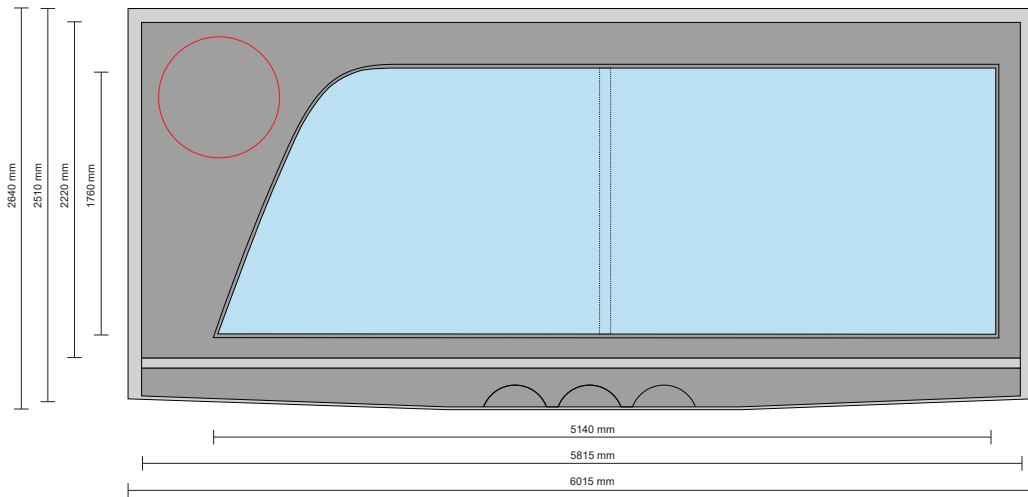
OPMERKINGEN

#### TRAILER

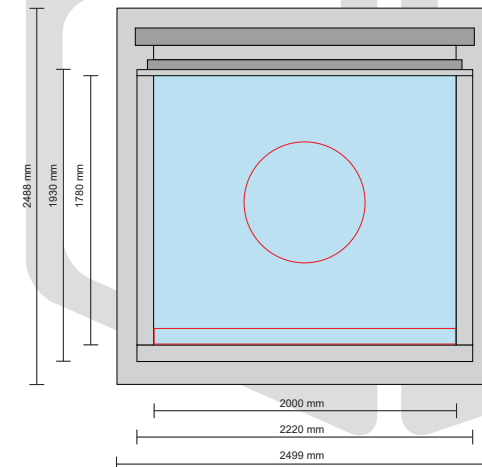
BUITENZIJD

VOORAANZICHT / RECHTERZIJAANZICHT

1:50



BUITENZIJDJE | achteraanzicht (met raam)  
 Standaard signing: logo 800x800mm  
 Signing overige donkere delen op aanvraag.  
 Signing overige glazen deel op aanvraag.



BUITENZIJDJE | linkerzij aanzicht  
 Standaard signing: tekst op strook 2000mmx110mm / logo 800x800mm  
 Signing overige donkere delen op aanvraag.  
 Signing overige glazen deel op aanvraag.

exposure



#### BIJZONDERHEDEN

Buitenmaatvoering: 7410x2520x2900mm (lxbxh)

Binnenmaatvoering: 5930x2230x2300mm (lxbxh)

Doorgang auto: 2185mm

Gewicht, Laadvermogen en Maximaal toelaatbaar gewicht: 1840 kg / 1660 kg / 3500 kg.

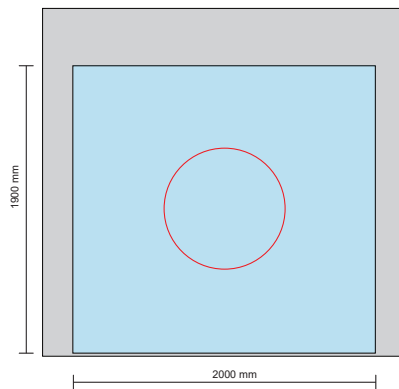
Extra's: 2x vloercontactdoos in de vloer en 8 spots (LED) aan het plafond.



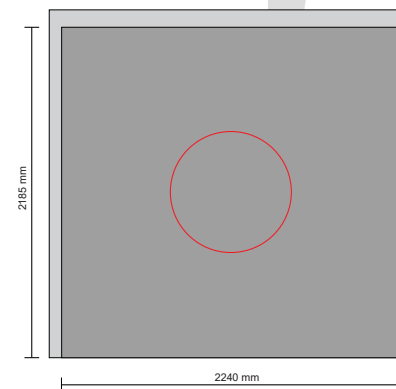
**TYPE**  
 TEKENING

SCHAAL  
 OPMERKINGEN

**TRAILER**  
 BUITENZIJDJE  
 ACHTERAANZIJDJE / LINKERZIJDJE  
 1:50



BINNENZIJD | linkerzijzicht  
 Standaard signing: logo 800x800mm  
 Signing overige glazen deel op aanvraag.



BINNENZIJD | rechterzijzicht  
 Standaard signing: logo 800x800mm  
 Signing overige donkere deel op aanvraag.

exposure



**BIJZONDERHEDEN**

Buitenmaatvoering: 7410x2520x2900mm (lxbxh)

Binnenmaatvoering: 5930x2230x2300mm (lxbxh)

Doorgang auto: 2185mm

Gewicht, Laadvermogen en Maximaal toelaatbaar gewicht: 1840 kg / 1660 kg / 3500 kg.

Extra's: 2x vloercontactdoos in de vloer en 8 spots (LED) aan het plafond.

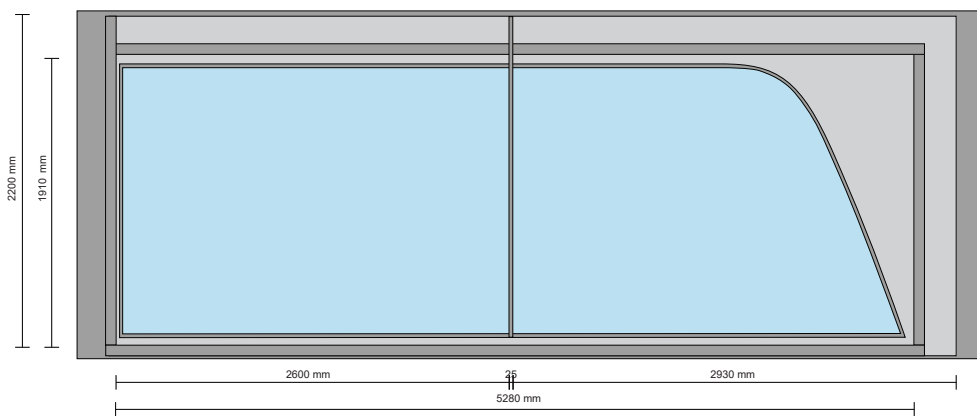


**TYPE**  
 TEKENING

SCHAAL  
 OPMERKINGEN

**TRAILER**  
 BINNENZIJD LINKERZIJAANZICHT/  
 RECHTERZIJAANZICHT

1:50



BINNENZIJD | achteraanzicht (met raam)



BINNENZIJD | plattegrond

exposure



**BIJZONDERHEDEN**

Buitenmaatvoering: 7410x2520x2900mm (lxbxh)

Binnenmaatvoering: 5930x2230x2300mm (lxbxh)

Doorgang auto: 2185mm

Gewicht, Laadvermogen en Maximaal toelaatbaar gewicht: 1840 kg / 1660 kg / 3500 kg.


Extra's: 2x vloercontactdoos in de vloer en 8 spots (LED) aan het plafond..



**TYPE**  
TEKENING

SCHAAL  
OPMERKINGEN

**TRAILER**  
BINNENZIJD ACHTERAANZICHT /  
PLATTEGROND  
1:50



BUITENZIJD | dak  
Signing overige donkere delen op aanvraag.

exposure



**TYPE**  
TEKENING

SCHAAL  
OPMERKINGEN

**TRAILER**  
BUITENZIJD DAK

1:50

#### BIJZONDERHEDEN

Buitenmaatvoering: 7410x2520x2900mm (lxbxh)

Binnenmaatvoering: 5930x2230x2300mm (lxbxh)

Doorgang auto: 2185mm

Gewicht, Laadvermogen en Maximaal toelaatbaar gewicht: 1840 kg / 1660 kg / 3500 kg.

Extra's: 2x vloercontactdoos in de vloer en 8 spots (LED) aan het plafond.